

CATÁLOGO

EURO-SUR
Sanlúcar s.l.

044

Sanitarios



Gris Cemento
RAL 7005

EURO-SUR
Sanlúcar s.l.

EURO-SUR
Sanlúcar s.l.





EURO-SUR
Sanlúcar s.l.



EURO-SUR
Sanlúcar s.l.



eurosur@eurossanlucar.com
www.eurossanlucar.com

 [Eurosur Sanlucar, s.l.](#)
 [676376307](https://wa.me/676376307)

Almacén Tienda y Oficinas
Ctra. Sanlúcar-Trebujena Km 0,5
11540 Sanlúcar de Barrameda
Cádiz
Tfno 956384347

Tienda
C/ Fray Manuel María, 1
11540 Sanlúcar de Bda
Cádiz
Tfno: 956384598

Tienda
Avda. Sanlúcar, 27
11500 Puerto de Santa María
Cádiz
Tfno: 956543354



Familia 04401 – Sanitarios roma

| Codigo | Denominacion Articulo | Udes/Caja |
|------------------------|---------------------------------------|-----------|
| 134300 | LAVABO+ PEDESTAL ROMA | 1 |
| 044061 | BIDE ROMA | 1 |
| 044060 | INODORO COMPAC ROMA | 1 |

EURO-SUR
Sanlúcar s.l.

FONTANERÍA - FERRETERÍA

MAQUINARIA PARA LA CONSTRUCCIÓN

C/ FRAY MANUEL MARIA 1

CP: 11540

SANLÚCAR DE BARRAMEDA

TLFNOS: 956 38 43 47 - 956 38 45 98

FAX: 956 38 53 64

Grupo **aValco**
LA VENTAJA DE LA EXPERIENCIA

GRUPO DE ALMACENES DE
FONTANERÍA Y CALEFACIÓ

MODELO Roma

WC - BIDÉ - LAVABO

CARACTERÍSTICAS INODORO



Sistema Rimless



Ahorro de agua



Fácil instalación

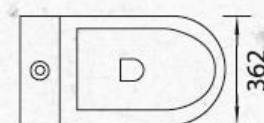
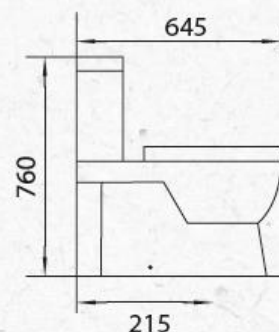


OPCIONAL: Sifón.

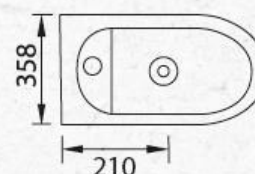
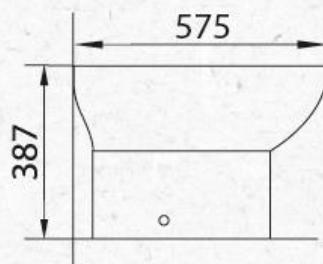


Salida a suelo

MEDIDAS INODORO

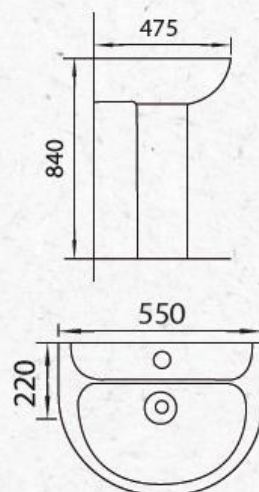


MEDIDAS BIDÉ



EURO-SUR
Sanlúcar s.l.

MEDIDAS LAVABO



codigos

| ROMA | |
|--------|-----------------|
| | |
| WC | BIDÉ |
| 044060 | 044061 |
| | SIFÓN |
| LAVABO | Consulta tarifa |
| 134300 | |

EURO-SUR
Sanlúcar s.l.

Grupo **aValco**
LA VENTAJA DE LA EXPERIENCIA

FONTANERÍA - FERRETERÍA

GRUPO DE ALMACENES DE FONTANERÍA Y CALEFACCIÓN

MAQUINARIA PARA LA CONSTRUCCIÓN

C/ FRAY MANUEL MARIA 1

CP: 11540

SANLÚCAR DE BARRAMEDA

TLFNOS: 956 38 43 47 - 956 38 45 98

FAX: 956 38 53 64



Familia 04402 – Sanitarios atenea

| Codigo | Denominacion Articulo | Udes/Caja |
|------------------------|---|-----------|
| 044291 | BIDE ATENA | 1 |
| 134390 | INODORO TANQUE SALIDA DUAL ATENEA | 1 |

EURO-SUR
Sanlúcar s.l.

FONTANERÍA - FERRETERÍA

MAQUINARIA PARA LA CONSTRUCCIÓN

C/ FRAY MANUEL MARIA 1

CP: 11540

SANLÚCAR DE BARRAMEDA

TLFNOS: 956 38 43 47 - 956 38 45 98

FAX: 956 38 53 64

Grupo **aValco**
LA VENTAJA DE LA EXPERIENCIA

GRUPO DE ALMACENES DE
FONTANERÍA Y CALEFACCIÓN

MODELO Atenea

WC - BIDÉ

CARACTERÍSTICAS INODORO



Sistema Rimless



Ahorro de agua



OPCIONAL:

Asiento de Termodur con sistema Click Off, bisagras de acero inoxidable con Soft Close



Fácil instalación



OPCIONAL:
Sifón.



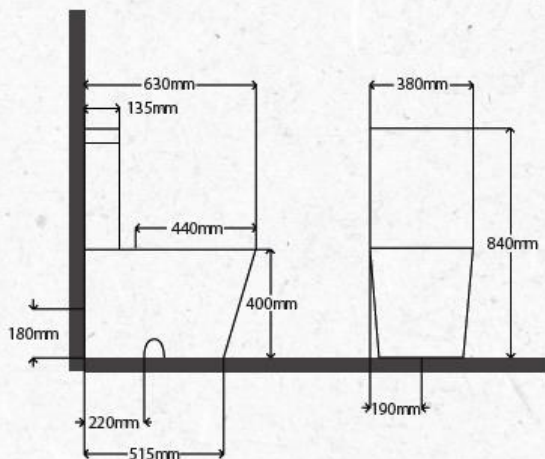
Salida Dual

codigos

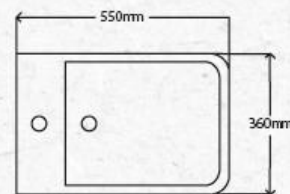
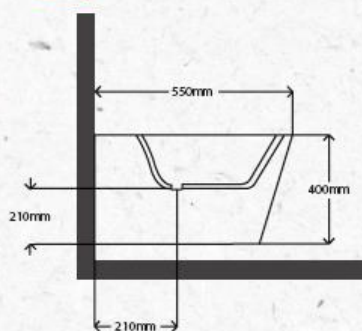
ATENEA

| | |
|--|---|
|  |  |
| WC | BIDÉ |
| 134390 | 044291 |
| ASIENTO DE TERMODUR | SIFÓN |
| | Consulta tarifa |

MEDIDAS INODORO



MEDIDAS BIDÉ



EURO-SUR
Sanlúcar s.l.

EURO-SUR
Sanlúcar s.l.

Grupo **aValco**
LA VENTAJA DE LA EXPERIENCIA

FONTANERÍA - FERRETERÍA
MAQUINARIA PARA LA CONSTRUCCIÓN

GRUPO DE ALMACENES DE
FONTANERÍA Y CALEFACCIÓN



Familia 04403 – Sanitarios viena

| Codigo | Denominacion Articulo | Udes/Caja |
|------------------------|--|-----------|
| 134492 | LAVABO+ PEDESTAL VIENA | 1 |
| 044257 | BIDET VIENA | 1 |
| 044255 | INODORO VIENA | 1 |

EURO-SUR
Sanlúcar s.l.

FONTANERÍA - FERRETERÍA

MAQUINARIA PARA LA CONSTRUCCIÓN

C/ FRAY MANUEL MARIA 1

CP: 11540

SANLÚCAR DE BARRAMEDA

TLFNOS: 956 38 43 47 - 956 38 45 98

FAX: 956 38 53 64

Grupo **aValco**
LA VENTAJA DE LA EXPERIENCIA

GRUPO DE ALMACENES DE
FONTANERÍA Y CALEFACION

MODELO Viena

WC - BIDÉ - LAVABO

CARACTERÍSTICAS INODORO



Sistema Rimless



Ahorro de agua



Fácil instalación



OPCIONAL: Sifón.

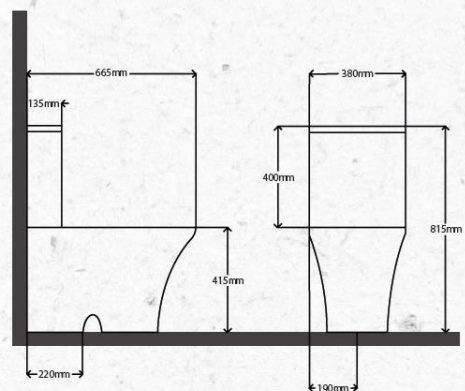


Salida Dual

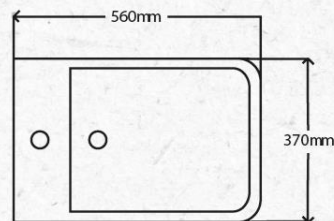
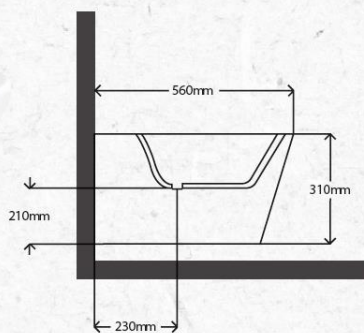


OPCIONAL: Asiento de Termotur con sistema Click Off, bisagras de acero inoxidable con Soft Close.

MEDIDAS INODORO



MEDIDAS BIDÉ



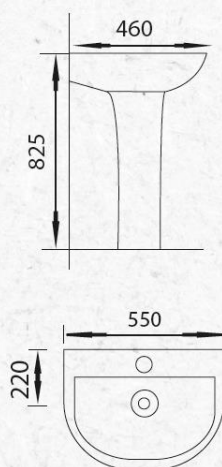
EURO-SUR
Santúcar s.l.

codigos

VIENA

| | |
|-----------------|---------------------|
| | |
| WC | BIDÉ |
| 044225 | 044257 |
| | ASIENTO DE TERMOTUR |
| LAVABO | ASIENTO ABS |
| 134492 | |
| SIFÓN | |
| Consulta tarifa | |

MEDIDAS LAVABO



EURO-SUR
Santúcar s.l.

Grupo aValco
LA VENTAJA DE LA EXPERIENCIA



Familia 04404 – Sanitarios apolo

| Codigo | Denominacion Articulo | Udes/Caja |
|------------------------|-------------------------------|-----------|
| 134304 | BIDE APOLO | 1 |
| 044458 | INODORO APOLO | 1 |

EURO-SUR
Sanlúcar s.l.

FONTANERÍA - FERRETERÍA

MAQUINARIA PARA LA CONSTRUCCIÓN

C/ FRAY MANUEL MARIA 1

CP: 11540

SANLÚCAR DE BARRAMEDA

TLFNOS: 956 38 43 47 - 956 38 45 98

FAX: 956 38 53 64

Grupo **aValco**
LA VENTAJA DE LA EXPERIENCIA

GRUPO DE ALMACENES DE
FONTANERÍA Y CALEFACCIÓN

MODELO Apolo

WC - BIDÉ

CARACTERÍSTICAS INODORO



Sistema Rimless



Ahorro de agua



Salida Dual



Fácil instalación



OPCIONAL: Sifón.

codigos

APOLO



WC

044458

SIFÓN

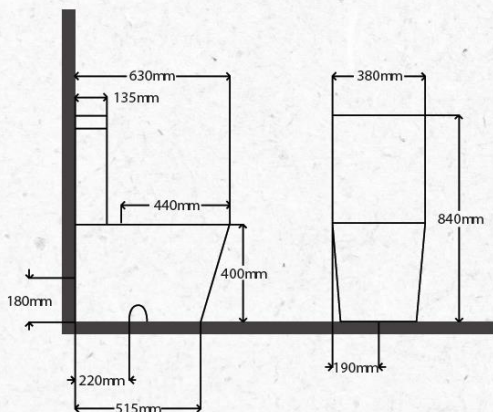
Consulta tarifa



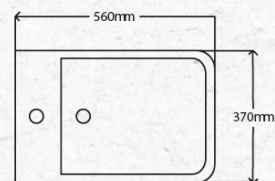
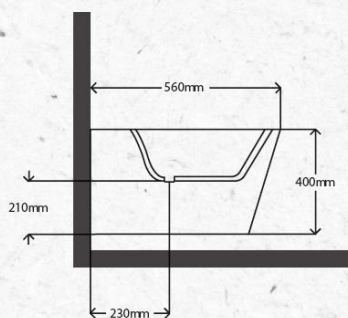
BIDÉ

134304

MEDIDAS INODORO



MEDIDAS BIDÉ



EURO-SUR
Sanlúcar s.l.

EURO-SUR
Sanlúcar s.l.

FONTANERÍA - FERRETERÍA

MAQUINARIA PARA LA CONSTRUCCIÓN

C/ FRAY MANUEL MARIA 1

CP: 11540


SANLÚCAR DE BARRAMEDA

TLFNOS: 956 38 43 47 - 956 38 45 98

FAX: 956 38 53 64

Grupo **aValco**
LA VENTAJA DE LA EXPERIENCIA

GRUPO DE ALMACENES DE
FONTANERÍA Y CALEFACIÓ



MODELO Venecia

CARACTERÍSTICAS INODORO



Medidas:
675x355x730 mm



Fácil
instalación

PUEDES ELEGIR



Salida
a suelo



Salida
a pared

codigos

VENECIA



WC

044099

EURO-SUR
Sanlúcar s.l.

FONTANERÍA - FERRETERÍA

MAQUINARIA PARA LA CONSTRUCCIÓN

C/ FRAY MANUEL MARIA 1

CP: 11540

SANLÚCAR DE BARRAMEDA

TLFNOS: 956 38 43 47 - 956 38 45 98

FAX: 956 38 53 64

Grupo **aValco**
LA VENTAJA DE LA EXPERIENCIA

GRUPO DE ALMACENES DE
FONTANERÍA Y CALEFACCIÓN

Familia 04406 – Sanitarios venecia

| Codigo | Denominacion Articulo | Udes/Caja |
|------------------------|----------------------------------|-----------|
| 134302 | <u>LAVABO + PEDESTAL VENECIA</u> | 1 |



EURO-SUR
Sanlúcar s.l.



Familia 04406 – Sanitarios venecia

| Codigo | Denominacion Articulo | Udes/Caja |
|------------------------|-----------------------|-----------|
| 134170 | <u>BIDE VENECIA</u> | 1 |



EURO-SUR
Sanlúcar s.l.



Familia 04406 – Sanitarios venecia

| Codigo | Denominacion Articulo | Udes/Caja |
|------------------------|---|-----------|
| 044099 | <u>INODORO TANQUE ALTO S/VERTICAL VENECIA</u> | 1 |



EURO-SUR
Sanlúcar s.l.



Familia 04406 – Sanitarios venecia

| Codigo | Denominacion Articulo | Udes/Caja |
|------------------------|---|-----------|
| 134160 | <u>INODORO TANQUE ALTO S/HORIZONTAL VENECIA</u> | 1 |



EURO-SUR
Sanlúcar s.l.



EURO-SUR
Sanlúcar s.l.

FONTANERÍA - FERRETERÍA

MAQUINARIA PARA LA CONSTRUCCIÓN

C/ FRAY MANUEL MARIA 1

CP: 11540

SANLÚCAR DE BARRAMEDA

TLFNOS: 956 38 43 47 - 956 38 45 98

FAX: 956 38 53 64

Grupo **aValco**
LA VENTAJA DE LA EXPERIENCIA

GRUPO DE ALMACENES DE
FONTANERÍA Y CALEFACCIÓN



INODORO SIENA

SIENA | INODORO Y BIDÉ

SALIDA VERTICAL - BLANCO BRILLO

Códigos de producto y precios



Material en stock - Entrega Inmediata
¡NOVEDAD!



NUEVO PACKAGING

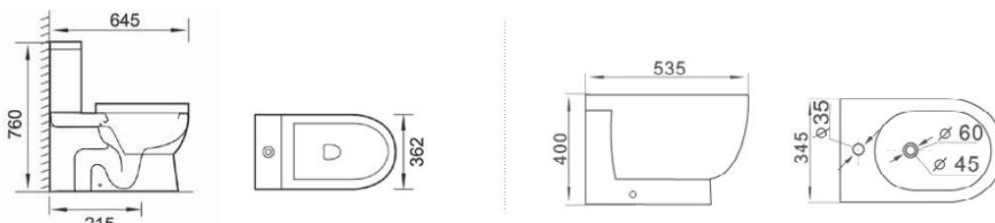
| Código | Descripción |
|--------|----------------------------------|
| 134645 | Pack.Inod. BTW compacto |
| | Inod. BTW compacto |
| 044138 | Bidé BTW compacto |
| | Tanque cerámico c/doble descarga |
| | Tapa para tanque |
| | Mec.doble descarga |
| | Tapa soft close (PP) |
| | Herrajes Tapa soft close |
| | Kit instalación inodoro |
| | Kit instalación tanque |
| | Pulsador mecanismo cromado |



Compacto con salida vertical, incluye manguito excéntrico.
Entrada de agua inferior izquierda.

El pack incluye dos cajas:
1ª caja Inodoro + Tapa + Tornillería
2ª caja Tanque + Mecanismo + Tapa de tanque + Tornillería

Medidas técnicas



Familia 04407 – Sanitarios siena

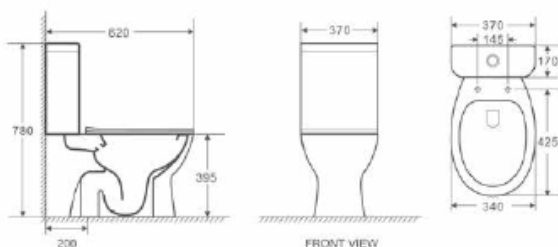
| Codigo | Denominacion Artículo | Udes/Caja |
|--------|---------------------------------|-----------|
| 044138 | BIDET SIENA | 1 |
| 134645 | INODORO T/BAJO S/VERTICAL SIENA | 1 |

EURO-SUR
Sanlúcar s.l.

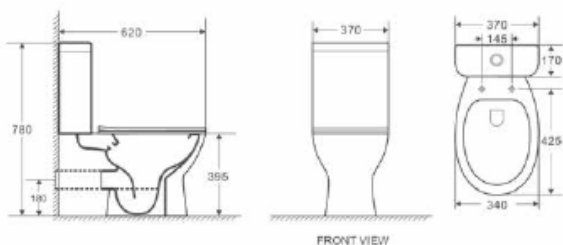
Grupo aValco
LA VENTAJA DE LA EXPERIENCIA



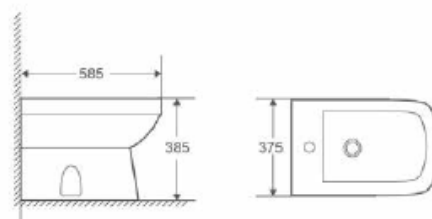
Medidas técnicas



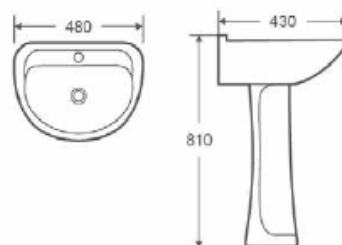
Inodoro con salida vertical.



Inodoro con salida horizontal.



Bidé



Lavabo con pedestal

EURO-SUR
Sanlúcar s.l.

FONTANERÍA - FERRETERÍA

MAQUINARIA PARA LA CONSTRUCCIÓN

C/ FRAY MANUEL MARIA 1

CP: 11540

SANLÚCAR DE BARRAMEDA

TLFNOS: 956 38 43 47 - 956 38 45 98

FAX: 956 38 53 64

Grupo aValco
LA VENTAJA DE LA EXPERIENCIA

GRUPO DE ALMACENES DE
FONTANERÍA Y CALEFACCIÓN

NEW BOLONIA | INODORO, BIDÉ BLANCO BRILLO Y LAVABO



Material en stock - Entrega Inmediata



NUEVO PACKAGING

Códigos de producto y precios

| Código | Descripción |
|--------|----------------------------------|
| 044051 | WC T/B S/V Pack Vertical |
| 044055 | WC T/B S/V Pack Horizontal |
| | Inodoro Bolonia T/B, S/V |
| | Tanque cerámico entrada inferior |
| | Tanque cerámico entrada lateral |
| 044056 | Mec. doble descarga |
| | Tapa soft close (PP) |
| | Tapa para tanque |
| | Kit instalación inodoro |
| | Kit instalación tanque |
| 044052 | Bidet |
| 044053 | Lavabo + pedestal |
| | Pulsador mecanismo cromado |



Inodoro con salida vertical.



Inodoro con salida horizontal.



El pack incluye una caja:

Caja Inodoro + Tapa + Tornillería Tanque
+ Mecanismo + Tapa de tanque + Tornillería

Familia 04408 – Sanitarios bolonia

| Código | Denominación Artículo | Udes/Caja |
|------------------------|---|-----------|
| 044056 | TAPA INODORO AMORTIGUADA BOLONIA | 1 |
| 044052 | BIDE BOLONIA | 1 |
| 044053 | LAVABO + PEDESTAL BOLONIA | 1 |
| 044051 | INODORO T/BAJO S/VERTICAL BOLONIA | 1 |
| 044055 | INODORO T/BAJO S/HORIZONTAL BOLONIA | 1 |

EURO-SUR
Sanlúcar s.l.

FONTANERÍA - FERRETERÍA

MAQUINARIA PARA LA CONSTRUCCIÓN

C/ FRAY MANUEL MARIA 1

CP: 11540

SANLÚCAR DE BARRAMEDA

TLFNOS: 956 38 43 47 - 956 38 45 98

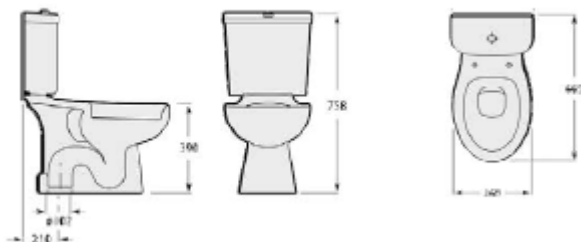
FAX: 956 38 53 64

Grupo **aValco**
LA VENTAJA DE LA EXPERIENCIA

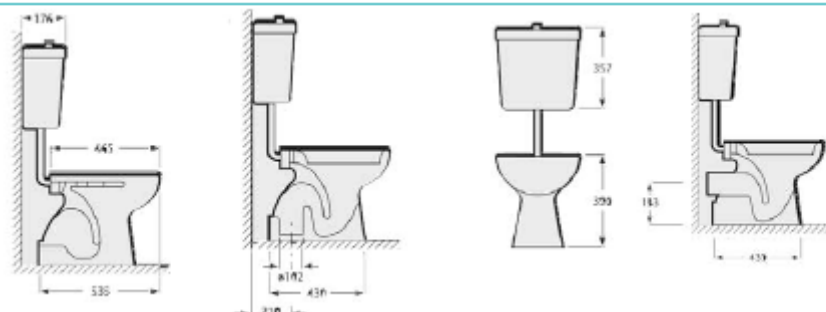
GRUPO DE ALMACENES DE
FONTANERÍA Y CALEFACCIÓN



Medidas técnicas Inodoro



Medidas técnicas Inodoro Tanque Alto



EURO-SUR
Sanlúcar s.l.

Grupo aValco
LA VENTAJA DE LA EXPERIENCIA

POLO | INODORO, BIDÉ Y LAVABO



| Código | Producto | Peso Kg. | Unl. Pat |
|--------|--------------------|----------|----------|
| 044058 | Lavabo Polo 63x49 | 16,5 | 40 |
| 044101 | Lavabo Polo 56x45 | 14,3 | 40 |
| 044114 | Lavabo Polo 52x40 | 12 | 40 |
| 044059 | Pedestal Polo | 10,8 | 40 |
| 044137 | Semi-pedestal Polo | 8 | 40 |

| Código | Producto | Peso Kg. | Unl. Pat |
|--------|--|----------|----------|
| 044054 | Inodoro Polo s/v c/kit fijación | 17,8 | 40 |
| | Inodoro Polo s/h c/kit fijación | 17,8 | 40 |
| | Juego bisagras acetálicas | - | - |
| 055057 | Tanque Polo bajo c/tapa y mecanismo entrada inf. | 10,7 | 40 |
| 044102 | Tanque Polo bajo c/tapa y mecanismo entrada lat. | 10,7 | 40 |
| 044207 | Tapa para tanque Polo | 3 | 1 |
| | Tapa inodoro lacada MDF Polo | 2 | 220 |
| | Mecanismo entrada inferior | 1 | - |
| | Mecanismo entrada lateral | 1 | - |
| | Tapa inodoro PP Polo | 1,5 | 240 |

| Código | Producto | Peso Kg. | Unl. Pat |
|--------|------------------------------|----------|----------|
| | Inodoro Polo T/Alto S/V | 17,8 | 40 |
| | Inodoro Polo T/Alto S/H | 14,5 | 40 |
| | Tapa inodoro lacada MDF Polo | 2 | 220 |
| | Muñon goma inodoro t/alto | 0,1 | - |
| | Tapa inodoro PP Polo | 1,5 | 240 |

| Código | Producto | Peso Kg. | Unl. Pat |
|--------|-----------------------------|----------|----------|
| 044108 | Pack Polo salida vertical | 12 | 30 |
| 044109 | Pack Polo salida horizontal | 12 | 30 |

| Código | Producto | Peso Kg. | Unl. Pat |
|--------|--------------------------|----------|----------|
| 044057 | Bidé Polo con fijaciones | 15 | 40 |

EURO-SUR
Sanlúcar s.l.

FONTANERÍA - FERRETERÍA

MAQUINARIA PARA LA CONSTRUCCIÓN

C/ FRAY MANUEL MARIA 1

CP: 11540

SANLÚCAR DE BARRAMEDA

TLFNOS: 956 38 43 47 - 956 38 45 98

FAX: 956 38 53 64

Grupo **aValco**
LA VENTAJA DE LA EXPERIENCIA

GRUPO DE ALMACENES DE
FONTANERÍA Y CALEFACCIÓN

Familia 04409 – Sanitarios polo

| Codigo | Denominacion Articulo | Udes/Caja |
|------------------------|----------------------------|-----------|
| 044114 | <u>LAVABO 520x400 POLO</u> | 1 |
| 044101 | <u>LAVABO 560x450 POLO</u> | 1 |
| 044058 | <u>LAVABO 630x490 POLO</u> | 1 |

EURO-SUR
Sanlúcar s.l.



Familia 04409 – Sanitarios polo

| Codigo | Denominacion Articulo | Udes/Caja |
|------------------------|-----------------------|-----------|
| 044059 | <u>PEDESTAL POLO</u> | 1 |

EURO-SUR
Sanlúcar s.l.



Familia 04409 – Sanitarios polo

| Codigo | Denominacion Articulo | Udes/Caja |
|------------------------|---------------------------|-----------|
| 044137 | <u>SEMI PEDESTAL POLO</u> | 1 |

EURO-SUR
Sanlúcar s.l.



Familia 04409 – Sanitarios polo

| Codigo | Denominacion Articulo | Udes/Caja |
|------------------------|---|-----------|
| 044054 | <u>TAZA T/BAJO S/VERTICAL Y FIJACION POLO</u> | 1 |

EURO-SUR
Sanlúcar s.l.



Familia 04409 – Sanitarios polo

| Codigo | Denominacion Articulo | Udes/Caja |
|------------------------|--|-----------|
| 055057 | <u>TANQUE BAJO C/TAPA Y MECANIS. INFERIOR POLO</u> | 1 |
| 044102 | <u>TANQUE BAJO C/TAPA Y MECANIS. LATERAL POLO</u> | 1 |

EURO-SUR
Sanlúcar s.l.



EURO-SUR
Sanlúcar s.l.

Grupo **aValco**
LA VENTAJA DE LA EXPERIENCIA

EURO-SUR
Sanlúcar s.l.

Familia 04409 – Sanitarios polo

| Codigo | Denominacion Articulo | Udes/Caja |
|------------------------|---------------------------------|-----------|
| 044107 | TAPA DE TANQUE BAJO POLO | 1 |



EURO-SUR
Sanlúcar s.l.

Familia 04409 – Sanitarios polo

| Codigo | Denominacion Articulo | Udes/Caja |
|------------------------|--|-----------|
| 044108 | PACK SANITARIO COMPLETO S/VERTICAL POLO | 1 |
| 044109 | PACK SANITARIO COMPLETO S/HORIZONTAL POLO | 1 |



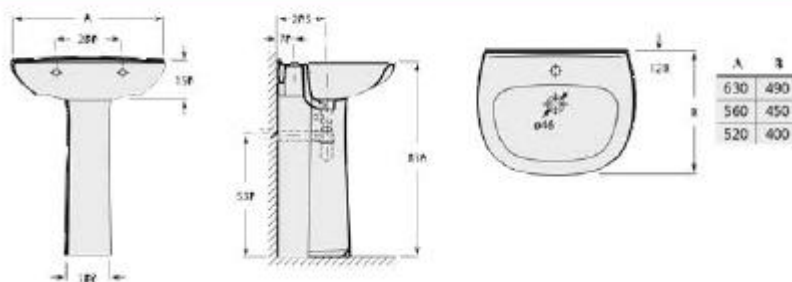
EURO-SUR
Sanlúcar s.l.

Familia 04409 – Sanitarios polo

| Codigo | Denominacion Articulo | Udes/Caja |
|------------------------|-----------------------|-----------|
| 044057 | BIDE POLO | 1 |



Medidas técnicas lavabo



Medidas técnicas Bidé



EURO-SUR
Sanlúcar s.l.

Grupo aValco
LA VENTAJA DE LA EXPERIENCIA



POLO SUSPENDIDO | INODORO, BIDÉ Y LAVABO



| Código | Producto | Peso Kg. | Uni. Pal |
|--------|-----------------------------|----------|----------|
| | Lavabo Delta para encastrar | 8,1 | 40 |

| Código | Producto | Peso Kg. | Uni. Pal |
|--------|---|----------|----------|
| 044110 | Inodoro suspendido Polo | 14,4 | 24 |
| | Placa accionamiento tanque susp BLANCA | 1 | - |
| | Placa accionamiento tanque susp CROMO | 1 | - |
| 044249 | Tapa inodoro lacada MDF Polo | 1 | - |
| | Estructura inodoro suspendido Polo | 15 | 20 |

| Código | Producto | Peso Kg. | Uni. Pal |
|--------|----------------------------|----------|----------|
| 044112 | Urinario Urinol Polo s/sup | 7,1 | 24 |
| 044113 | Muñón goma urinario Uriol | 0,1 | - |

| Código | Producto | Peso Kg. | Uni. Pal |
|--------|---------------------------------|----------|----------|
| 044111 | Bidé suspendido Polo | 14,2 | 24 |
| | Estructura bidé suspendido Polo | 10 | 10 |

EURO-SUR
Sanlúcar s.l.

FONTANERÍA - FERRETERÍA

MAQUINARIA PARA LA CONSTRUCCIÓN

C/ FRAY MANUEL MARIA 1

CP: 11540

SANLÚCAR DE BARRAMEDA

TLFNOS: 956 38 43 47 - 956 38 45 98

FAX: 956 38 53 64

Grupo **aValco**
LA VENTAJA DE LA EXPERIENCIA

GRUPO DE ALMACENES DE
FONTANERÍA Y CALEFACCIÓN

EURO-SUR
Sanlúcar s.l.

Familia 04409 – Sanitarios polo



| Codigo | Denominacion Articulo | Udes/Caja |
|------------------------|--------------------------------|-----------|
| 044110 | INODORO SUSPENDIDO POLO | 1 |



Familia 04409 – Sanitarios polo

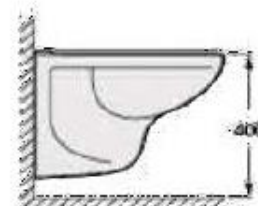
EURO-SUR
Sanlúcar s.l.



| Codigo | Denominacion Articulo | Udes/Caja |
|------------------------|---|-----------|
| 044249 | TAPA ASIENTO INODORO SUSPENDIDO POLO | 1 |



Medidas técnicas Inodoro



EURO-SUR
Sanlúcar s.l.

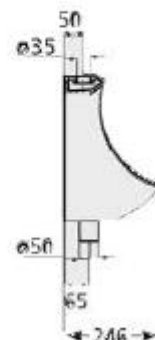
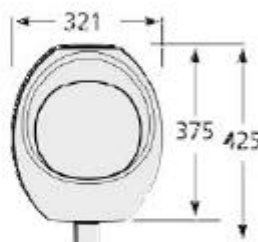
Familia 04409 – Sanitarios polo



| Codigo | Denominacion Articulo | Udes/Caja |
|------------------------|---------------------------------------|-----------|
| 044112 | URINARIO ENTRADA SUPERIOR POLO | 1 |
| 044113 | TOMA DE GOMA URINARIO POLO | 1 |



Medidas técnicas Urinario



EURO-SUR
Sanlúcar s.l.

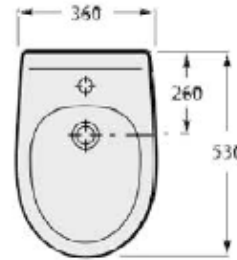
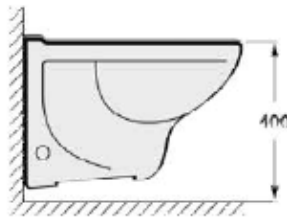
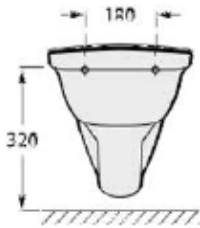
Grupo aValco
LA VENTAJA DE LA EXPERIENCIA

Familia 04409 – Sanitarios polo

| Codigo | Denominacion Articulo | Udes/Caja |
|------------------------|-----------------------------|-----------|
| 044111 | BIDE SUSPENDIDO POLO | 1 |



Medidas técnicas Bidé



EURO-SUR
Sanlúcar s.l.



Familia 04410 – Lavaderos

| Codigo | Denominacion Articulo | Udes/Caja |
|------------------------|------------------------------------|-----------|
| 044068 | PILETA CERAMICA 46X46X20 CM | 1 |



EURO-SUR
Sanlúcar s.l.



Familia 04410 – Lavaderos

| Codigo | Denominacion Articulo | Udes/Caja |
|------------------------|----------------------------------|-----------|
| 044067 | LAVADERO 640F X405A X360L | 1 |



EURO-SUR
Sanlúcar s.l.



Familia 04415 – Plato de ducha carga mineral

| Codigo | Denominacion Articulo | Udes/Caja |
|------------------------|--|-----------|
| 040003 | ANTIDESLIZANTE PLATO DE DUCHA 200 ML. | 12 |

Producto específico para el tratamiento de superficies, tales como escaleras, rampas, platos de ducha, cocinas y suelos en general. Crea una capa de silicona que en contacto con el agua aumenta el coeficiente de fricción, lo que permite reducir el riesgo de resbalones o caídas. Ideal para gimnasios y Spas.

EURO-SUR
Sanlúcar s.l.



Grupo

Modelo CORAL Carga Mineral

- Grosor plato: 3 cm.
- Idéntico precio para Blanco (RAL 9003), Negro (RAL 9005), Gris oscuro (RAL 7015), Chocolate (RAL 8007) y Crema (RAL 9001).
- Pintura disponible en cualquier color de la Carta RAL. Incremento pintura: 50 €.
- Las válvulas y la rejilla se encuentran incluidas en el precio de plato.



Carta de colores

Blanco (RAL 9003)



Negro (RAL 9005)



Gris Oscuro (RAL 9003)



Chocolate (RAL 8017)



Crema (RAL 9001)



Familia 04415 – Plato de ducha carga mineral

| Codigo | Denominacion Artículo | Udes/Caja |
|------------------------|--------------------------------------|-----------|
| 044285 | PLATO DUCHA BLANCO 70X70X3 PIZARRA | 1 |
| 044262 | PLATO DUCHA BLANCO 80X80X3 PIZARRA | 1 |
| 044100 | PLATO DUCHA BLANCO 90X70X3 PIZARRA | 1 |
| 044265 | PLATO DUCHA BLANCO 90X80X3 PIZARRA | 1 |
| 044290 | PLATO DUCHA BLANCO 90X90X3 PIZARRA | 1 |
| 044007 | PLATO DUCHA BLANCO 100X70X3 PIZARRA | 1 |
| 044206 | PLATO DUCHA BLANCO 100X80X3 PIZARRA | 1 |
| 044027 | PLATO DUCHA BLANCO 100X90X3 PIZARRA | 1 |
| 044037 | PLATO DUCHA BLANCO 100X100X3 PIZARRA | 1 |
| 044017 | PLATO DUCHA BLANCO 110X80X3 PIZARRA | 1 |
| 044028 | PLATO DUCHA BLANCO 110X90X3 PIZARRA | 1 |
| 044038 | PLATO DUCHA BLANCO 110X100X3 PIZARRA | 1 |
| 044009 | PLATO DUCHA BLANCO 120X70X3 PIZARRA | 1 |
| 044207 | PLATO DUCHA BLANCO 120X80X3 PIZARRA | 1 |
| 044029 | PLATO DUCHA BLANCO 120X90X3 PIZARRA | 1 |

EURO-SUR
Sanlúcar s.l.

Grupo **aValco**
LA VENTAJA DE LA EXPERIENCIA

Familia 04415 – Plato de ducha carga mineral

| | | |
|------------------------|--|---|
| 044039 | PLATO DUCHA BLANCO 120X100X3 PIZARRA | 1 |
| 044010 | PLATO DUCHA BLANCO 130X70X3 PIZARRA | 1 |
| 044019 | PLATO DUCHA BLANCO 130X80X3 PIZARRA | 1 |
| 044030 | PLATO DUCHA BLANCO 130X90X3 PIZARRA | 1 |
| 044041 | PLATO DUCHA BLANCO 130X100X3 PIZARRA | 1 |
| 044011 | PLATO DUCHA BLANCO 140X70X3 PIZARRA | 1 |
| 044021 | PLATO DUCHA BLANCO 140X80X3 PIZARRA | 1 |
| 044031 | PLATO DUCHA BLANCO 140X90X3 PIZARRA | 1 |
| 044042 | PLATO DUCHA BLANCO 140X100X3 PIZARRA | 1 |
| 044012 | PLATO DUCHA BLANCO 150X70X3 PIZARRA | 1 |
| 044022 | PLATO DUCHA BLANCO 150X80X3 PIZARRA | 1 |
| 044033 | PLATO DUCHA BLANCO 150X90X3 PIZARRA | 1 |
| 044043 | PLATO DUCHA BLANCO 150X100X3 PIZARRA | 1 |
| 044013 | PLATO DUCHA BLANCO 160X70X3 PIZARRA | 1 |
| 044023 | PLATO DUCHA BLANCO 160X80X3 PIZARRA | 1 |
| 044034 | PLATO DUCHA BLANCO 160X90X3 PIZARRA | 1 |
| 044044 | PLATO DUCHA BLANCO 160X100X3 PIZARRA | 1 |
| 044014 | PLATO DUCHA BLANCO 170X70X3 PIZARRA | 1 |
| 044024 | PLATO DUCHA BLANCO 170X80X3 PIZARRA | 1 |
| 044035 | PLATO DUCHA BLANCO 170X90X3 PIZARRA | 1 |
| 044045 | PLATO DUCHA BLANCO 170X100X3 PIZARRA | 1 |
| 044015 | PLATO DUCHA BLANCO 180X70X3 PIZARRA | 1 |
| 044026 | PLATO DUCHA BLANCO 180X80X3 PIZARRA | 1 |
| 044036 | PLATO DUCHA BLANCO 180X90X3 PIZARRA | 1 |
| 044046 | PLATO DUCHA BLANCO 180X100X3 PIZARRA | 1 |
| 044287 | PLATO DUCHA BLANCO 190X70X3 PIZARRA | 1 |
| 044264 | PLATO DUCHA BLANCO 190X80X3 PIZARRA | 1 |
| 044261 | PLATO DUCHA BLANCO 200X70X3 PIZARRA | 1 |
| 044270 | PLATO DUCHA BLANCO 200X80X3 PIZARRA | 1 |



Familia 04415 – Plato de ducha carga mineral

| Codigo | Denominacion Articulo | Udes/Caja |
|------------------------|---|-----------|
| 044288 | PLATO DUCHA ANTRAC. 80X80X3 PIZARRA | 1 |



Antrocita



FONTANERÍA - FERRETERÍA

MAQUINARIA PARA LA CONSTRUCCIÓN

C/ FRAY MANUEL MARIA 1

CP: 11540

SANLÚCAR DE BARRAMEDA

TLFNOS: 956 38 43 47 - 956 38 45 98

FAX: 956 38 53 64



GRUPO DE ALMACENES DE FONTANERÍA Y CALEFACCIÓN



Gris Cemento RAL 7005



Familia 04415 – Plato de ducha carga mineral

| Codigo | Denominacion Articulo | Udes/Caja |
|------------------------|---|-----------|
| 044280 | PLATO DUCHA GRIS CLARO 80X80 PIZARRA | 1 |
| 044103 | PLATO DUCHA GRIS CLARO 120X90X3 PIZARRA | 1 |
| 044292 | PLATO DUCHA GRIS CLARO 130X80X3 PIZARRA | 1 |
| 044104 | PLATO DUCHA GRIS CLARO 130X90X3 PIZARRA | 1 |
| 044256 | PLATO DUCHA GRIS CLARO 140X80X3 PIZARRA | 1 |
| 044106 | PLATO DUCHA GRIS CLARO 140X90X3 PIZARRA | 1 |
| 044305 | PLATO DUCHA GRIS CLARO 150X70X3 PIZARRA | 1 |
| 044306 | PLATO DUCHA GRIS CLARO 150X80X3 PIZARRA | 1 |
| 044254 | PLATO DUCHA GRIS CLARO 160X70X3 PIZARRA | 1 |
| 044275 | PLATO DUCHA GRIS CLARO 160X80X3 PIZARRA | 1 |
| 044281 | PLATO DUCHA GRIS CLARO 170X70X3 PIZARRA | 1 |
| 044382 | PLATO DUCHA GRIS CLARO 170X80X3 PIZARRA | 1 |



Crema (RAL 9001)



Familia 04415 – Plato de ducha carga mineral

| Codigo | Denominacion Articulo | Udes/Caja |
|------------------------|--|-----------|
| 044248 | PLATO DUCHA CREMA 120X70X3 PIZARRA | 1 |
| 044443 | PLATO DUCHA CREMA 120X80X3 PIZARRA | 1 |
| 044294 | PLATO DUCHA CREMA 130X80X3 PIZARRA | 1 |
| 044092 | PLATO DUCHA CREMA 150X70X3 PIZARRA | 1 |
| 044263 | PLATO DUCHA CREMA 170X70X3 PIZARRA | 1 |
| 044266 | PLATO DUCHA CREMA 170X80X3 PIZARRA | 1 |



Negro (RAL 9005)



Familia 04415 – Plato de ducha carga mineral

| Codigo | Denominacion Articulo | Udes/Caja |
|------------------------|--|-----------|
| 044282 | PLATO DUCHA NEGRO 120X70X3 PIZARRA | 1 |
| 044252 | PLATO DUCHA NEGRO 120X80X3 PIZARRA | 1 |
| 044325 | PLATO DUCHA NEGRO 160X80X3 PIZARRA | 1 |



Gris Oscuro (RAL 9003)



Familia 04415 – Plato de ducha carga mineral

| Codigo | Denominacion Articulo | Udes/Caja |
|------------------------|--|-----------|
| 044090 | PLATO DUCHA GRIS OSCURO 140X72X3 PIZARRA | 1 |
| 044105 | PLATO DUCHA GRIS OSCURO 160X80X3 PIZARRA | 1 |

EURO-SUR
Sanlúcar s.l.

Grupo aValco
LA VENTAJA DE LA EXPERIENCIA

Familia 04415 – Plato de ducha carga mineral

| Código | Denominación Artículo | Udes/Caja |
|------------------------|---------------------------------------|-----------|
| 044352 | PLATO DUCHA CHOCOLAT 150X80X3 PIZARRA | 1 |
| 044293 | PLATO DUCHA CHOCOL 190X80X3 PIZARRA | 1 |



Familia 04415 – Plato de ducha carga mineral

| Código | Denominación Artículo | Udes/Caja |
|------------------------|---|-----------|
| 044274 | PLATO SEMICIRCULAR BLANCO 80X80X3 PIZARRA | 1 |




novedades 2024, pica en el código ver precios

EURO-SUR
Sanlúcar s.l.

Grupo **aValco**
LA VENTAJA DE LA EXPERIENCIA

| CdFam | Nombre Familia | Pagina |
|--------------|-------------------------------|---------------|
| 04401 | SANITARIOS ROMA | 1-2 |
| 04402 | SANITARIOS ATENEA | 3-4 |
| 04403 | SANITARIOS VIENA | 5-6 |
| 04404 | SANITARIOS APOLO | 7-8 |
| 04406 | SANITARIOS VENECIA | 9-10 |
| 04407 | SANITARIOS SIENA | 11 |
| 04408 | SANITARIOS BOLONIA | 12-13 |
| 04409 | SANITARIOS POLO | 14-20 |
| 04410 | LAVADEROS | 20 |
| 04415 | PLATOS DE DUCHA CARGA MINERAL | 20-24 |

Distribuidor



EURO-SUR
Sanlúcar s.l.

FONTANERIA – FERRETERIA

MAQUINARIA PARA LA CONSTRUCCION